

## II. Web入力方式を選んだ場合

「駐車場継続契約のご案内」で書いた流れに沿って手順を書きます。

### ① 申込み: 4月30日までにウェブで申込み手続きします。

車検証はウェブで登録できすることも管理人室に紙で申請することもできます。

### ② 番号抽選: 5月10日(金)~12日(日)の間に位置決め順位(番号)を抽選します。

### ③ 位置決め: 5月19日(日)に、抽選番号によって位置決めします。

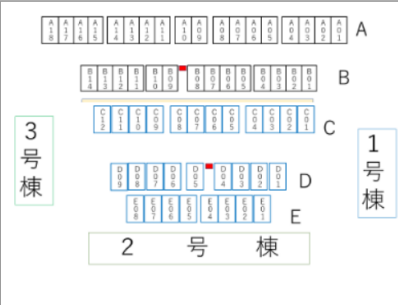
## サザンヒル八事駐車場位置選択

以下に示す①、②、③の手順で駐車場の選択を行います。なお、すべての段階で大型と中小型をあわせて同時に行います。

あなたのお住いの(1)棟番号、(2)階、(3)部屋番号、それに(4)配布されたパスワード、が必要です。手元に書いたものをご用意ください。

該当する箇所をクリックすれば、申込み、番号抽選、位置選択などのページが開きます。

なにか問題が生じた場合は、[southernhillparking@googlegroups.com](mailto:southernhillparking@googlegroups.com)宛にメールでお知らせください。



### ① 申し込み

これが始まりです。2024年4月30日までに、大型も中小型も合わせて登録します。

もしも間違いがあった場合は、申し込み期間内に「[申し込み](#)」ボタンをクリックし、やり直してください。

**まだ始められません。**今までのガラポンに代わり、コンピュータによる番号抽選を行います。

2024年5月10日~5月12日の間に選択順序番号を抽選してください。この番号の順番に従い位置選択を行います。

**まだ始められません。**2024年5月19日13時から選択順序番号に従い駐車場ロットの選択を行います。このボタンをクリックして始めます。

なお「申し込み」でメールアドレスを登録してあれば、順番が近くなるとメールによるお知らせが来ます。

**2024年6月1日(土)**

### ② 番号抽選

### ③ 位置選択

移動日

関連リンク [抽選番号の表示](#) [申込み履歴の表示](#) [パスワード送付](#) [駐車場の位置決め状況表示](#)

図1①. 駐車場位置選択のトップページ。ここから申込みができます。

## 1. 2024年4月30日までに: 申込み

(1) 駐車場位置選択のページ <https://s-yagoto.sakura.ne.jp/Parking/> (「右記QRコードでも記載」)にアクセスしてください。図1がそのページの内容です。



(2) 図1中の「申し込み」ボックスをクリックしてください。すると図2に示すページが表示されます。

**必要事項をご記入ください。**

- ① 棟、階、部屋番号、メールアドレス(記入は任意ですが連絡に用います)を記入。
- ② パスワード: 「パスワード通知書: Web入力方式を選んだ場合のパスワード」を確認して記入。

記入後「申込み」をクリックすると、新たなページ(図3)が開きます。「大型」、「中小型」の希望台数、メールアドレス、車検証のコピーの提出方法を記入します。ただし前年度の記録を反映されています。

サザンヒル八事駐車場申し込み

これは、サザンヒル八事駐車場の申し込みサイトです。  
以下の手順で申し込みを行います。  
(1)あなたのお住いの棟番号、(2)階、(3)部屋番号を選択し、(4)配布されたパスワードを記入してください。そして「申込み」ボタンをクリックしてください。(新しいページが開きます)

棟番号: 1 ▾ 部屋の階: 1 ▾ 部屋の番号: 01 ▾

パスワード(半角英数字):

図2. 駐車場場所選択の「申込み」ページ。

サザンヒル八事駐車場：申し込み

住居番号 3-701 様の 駐車場申し込みを行います  
前の履歴がありました。以下ではそれが反映されています:

車検証: どちらかを選んでください:  紙で提出する  ウェブで提出(次のページでアップロードできます)  
駐車場について(必ず記入):  
大型の場合、全長5.20m、車幅2.05m以下、重量2300kg以下、車高(上段:2.10m、中段:1.70m、下段:1.55m以下)  
中小型の場合、全長4.85m以下、車幅1.85m以下、重量2000kg以下、車高(上段:2.10m、中段:1.70m、下段:1.55m以下)、という制限があります。

大型の台数: 0 ▾ 中小型の台数: 1 ▾

メール・アドレス(位置決め等のお知らせに使いますが、省略可能です):

図3. 「申込みページ」で開かれるページ。台数やメールアドレスや車検証提出方法を記入する。(車検証を「ウェブで提出」を選んだところの例)

図3では車検証のコピーを「ウェブで提出する」となっていますが、「紙で提出する」を選び、「登録」を押すと、図4となります。この場合、4月30日までに管理事務所にご提出ください。なおウェブ方式で提出を選び『登録』を選んだ場合は、その次に開く画面で車検証コピーをアップロードできます。詳細はp.9以降をご覧ください。

重要:「同型で複数台を申込み」「中小型を所有し大型を申込み」等の場合は、p.13の説明をご覧ください。

サザンヒル八事駐車場：申し込み

サザンヒル八事の駐車場の申し込みを受け付けました。

- 住所: 3-701
- 駐車場のご希望: 「大型: 0台、中小型 1台」
- メールアドレス: xxxxx@gmail.com
- 車検証は紙で提出: **管理人室に車検証の提出をお願いします**

万一訂正などがありましたらやり直るか、駐車場担当にお知らせください。  
車高が1.55mより高い車をお持ちの場合は **駐車場のハイルーフ車の使用に関する念書**の提出をお願いします。

図4. 図3で車検証を「紙で提出」を選び『登録』を押した後に表示されるページ

## 2. 2024年5月10日(金)～12日(日) : 番号抽選

申込みの後は、位置決めを選択順位(番号)を抽選します。2024年では5月10日(金)から12日(日)までを予定しています。『申込み』と同じ駐車場位置選択のページ

<https://s-yagoto.sakura.ne.jp/Parking/>  
にアクセスしてください。すると下図(図1②)が表示されます。



### サザンヒル八事駐車場位置選択

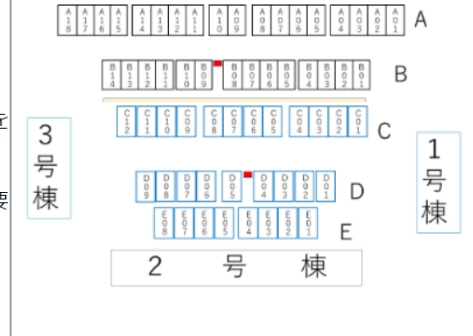
以下に示す①、②、③の手順で駐車場の選択を行います。なお、すべての段階で大型と中小型をあわせて同時に行います。

あなたのお住いの(1)棟番号、(2)階、(3)部屋番号、それに(4)配布されたパスワード、が必要です。手元に書いたものをご用意ください。

該当する箇所をクリックすれば、申し込み、番号抽選、位置選択などのページが開きます。

なにか問題が生じた場合は、

[southernhillparking@googlegroups.com](mailto:southernhillparking@googlegroups.com)宛にメールでお知らせください。



#### ① 申し込み

終了しました。

#### ② 番号抽選

今までのガラポンに代わり、コンピュータによる番号抽選を行います。**2024年5月10日～5月12日**の間に左のボックスをクリックし、番号抽選してください。この番号の順番に従い位置選択を行います。なお位置決め日の前日までに抽選番号を印刷した紙を配布します。

**まだ始められません。2024年5月19日13時**から選択順序番号に従い駐車場ロットの選択を行います。このボタンをクリックして始めます。なお「申し込み」でメールアドレスを登録してあれば、順番が近くなるとメールによるお知らせが来ます。

#### ③ 位置選択

移動日

**2024年6月1日(土)**

図1②。駐車場位置選択のトップページ。「申込み」が終了し、「番号抽選」が可能になっている。

(1) そこで「番号抽選」ボックスをクリックしてください。

すると図5に示されるページが開きます。ここでは抽選器(ガラポン)の代わりに、乱数生成によって番号抽選を行います。

複数台申し込んでいる場合、大型駐車場の抽選と中小型駐車場の抽選がすべて一回の操作で行われます。つまり「申込み」で記入した「大型」、「中小型」の希望台数すべての番号が表示されます。

(2) 図5に示すページにおいて、棟番号、階、部屋番号、パスワードを入れて「番号抽選」ボタンを押すと、抽選番号が示されます。この番号により5月19日の「指定待合せ時間」が決まります。

5月12日(日)までに番号抽選をされない場合は、担当理事が代わって番号抽選を行います。つまり、番号抽選し忘れても支障ありません。

なお、5月16日(木)までに全員に「抽選番号」と「待合せ時間」を記載した抽選番号通知書を配布します。この番号によって位置決めの際の「待ち合わせ時間」がわかります。抽選番号通知書に待ち合わせ時間の表がありますので、位置決めの日までに確認をお願いします。

サザンヒル八事駐車場場所決め：番号抽選

これは、サザンヒル八事の駐車場選択の「順番抽選」ページです。

あなたのお住いの (1)棟番号、(2)階、(3)部屋番号、(4)配布されたパスワード、(5)抽選器(ガラポン)を回す回数を以下に入力し、「番号抽選」ボタンをクリックしてください。これにより、大型・中小型によらず、申し込んだ台数分の番号が一言に抽選されます。  
なお、アンケートにもお答えください。



- 棟番号:  ● 部屋の階:  ● 部屋番号:
- パスワード(半角英数字):
- 抽選器(ガラポン) をくるくる回す回数:
- 位置決めはどの方法で行いますか?  ウェブで  集会室で  未定

番号抽選

取り消し

図5. 駐車場の順位番号の抽選ページ。

### 3. 2024年5月19日(日)：駐車場の位置決め

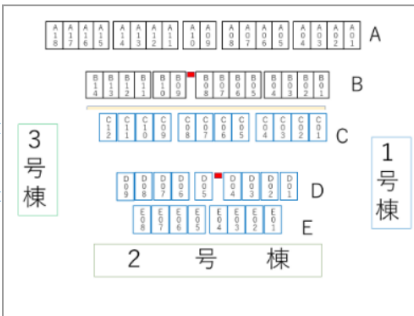
注意：この説明では住居番号が表示されますがこれは例なので実際とは異なります。

## サザンヒル八事駐車場位置選択

以下に示す①、②、③の手順で駐車場の選択を行います。なお、すべての段階で大型と中小型をあわせて同時に行います。

あなたのお住いの (1)棟番号、(2)階、(3)部屋番号、それに(4)配布されたパスワード、が必要です。手元に書いたものをご用意ください。

該当する箇所をクリックすれば、申し込み、番号抽選、位置選択などのページが開きます。なにか問題が生じた場合は、[southernhillparking@googlegroups.com](mailto:southernhillparking@googlegroups.com)宛にメールでお知らせください。



① 申し込み 終了しました

② 番号抽選 終了しました

③ **位置選択** 2024年5月19日13時から選択順序番号に従い駐車場ロットの選択を行います。このボタンをクリックして始めます。

なにか「申し込み」でメールアドレスを登録してあれば、順番が近くなるとメールによるお知らせが来ます。

移動日 2024年6月17日(土)

図1③ 駐車場位置選択のトップページ（番号抽選の後、「位置選択」の日のページ）

5月14日の指定待合せ時間までに（厳守）図1のページにアクセスし、「位置選択」ボックスをクリックしてください。すると図6に示されるページが表示されます。



サザンヒル八事駐車場：位置決め

これは、駐車場の位置決めを行うためのページです。  
あなたのお住いの (1)棟番号、(2)階、(3)部屋番号、(4)配布されたパスワード、を以下に入力してください。

● 棟番号:  ● 部屋の階:  ● 部屋番号:

● パスワード(半角英数字):

図6. 「位置選択」をクリックした後のページ。棟、階、部屋番号、パスワードを入力する。

図6に示されるページで棟番号、階、部屋番号、パスワードを入れて「実行」ボタンを押してください。これにより、図7に示されるページが表示されます。このページを「位置決め待ち



画面」と呼びます。位置決め待ち画面では大型と中小型それぞれの抽選番号と、現在の位置決め  
の進行状況が表示されます。

**サザンヒル八事駐車場位置決め**  
現在の時刻: 2024/05/19 13:30

あなた **3-501** の抽選番号 大型: 5, 6  
まだ位置決め  
の順番ではありません。しばらくお待ちください。

**大型駐車場** 駐車場の空き: 82 箇所 位置決め済の方: 2 名 (延べ人数 7 中)  
位置決めする方: 3 **2-304** の方 (開始: 16:10:13) ---19分2秒前

番号	C12	C11	C10	C09	C08	C07	C06	C05	C04	C03	C02	C01
上段	空	空	空	空	空	空	空	空	空	空	空	空
中段	空	空	空	空	空	空	空	空	空	空	空	空
下段	空	空	空	空	空	空	空	空	空	空	空	空

図7. 位置決め待ち画面の例。下部に現在の位置決め進行状況が表示される。

これは10秒ごとに更新されます。そして位置決め  
の順番になったら図8に示すように「位置  
決めする」ボタンが現れますので、それを押してください。

**サザンヒル八事駐車場位置決め**  
現在の時刻: 2024/05/19 13:30

あなた **1-102** の抽選番号 大型: 2  
大型の駐車場の位置決めができます。位置決めするをクリックしてください。

**大型駐車場** 駐車場の空き: 82 箇所 位置決め済の方: 1 名 (延べ人数 7 中)  
位置決めする方: 2 **1-102** の方 (開始: 09:20:00) ---23分52秒前

番号	C12	C11	C10	C09	C08	C07	C06	C05	C04	C03	C02	C01
上段	空	空	空	空	空	空	空	空	空	空	空	1-102
中段	空	空	空	空	空	空	空	空	空	空	空	空
下段	空	空	空	空	空	空	空	空	空	空	空	空

番号	D09	D08	D07	D06	D05	D04	D03	D02	D01
上段	空	空	空	空	空	来客用	来客用	来客用	来客用

図8. 順番になった時の位置決め画面の例。表示される「位置決めする」をクリックする。

図8で「位置決めする」をクリックすると、図9に示される「位置決め」画面が表示されます。「空」とあるのが位置選択可能な場所です。希望する位置の「空」をクリックすれば、位置決めを確定するための画面(図10)が表示されます。なお図9ではそうになっていませんが、今までの駐車場の位置が表示されるので位置決めの参考とすることができます。

「空」とあるのが位置選択可能な場所です。希望する位置の「空」をクリックすれば、位置決めを確定するための画面（図10）が表示されます。なお図9ではそうになっていませんが、今までの駐車場の位置が表示されるので位置決めの参考とすることができます。

サザンヒル八事駐車場位置決め												
1-102の方の大型駐車場を決定します。「空」を選んでクリックしてください。もしも位置決めを中止する場合は <a href="#">取りやめ</a> をクリックしてください。												
番号	C12	C11	C10	C09	C08	C07	C06	C05	C04	C03	C02	C01
上段	空	空	空	空	空	空	空	空	空	空	空	1-107
中段	空	空	空	空	空	空	空	空	空	空	空	空
下段	空	空	空	空	空	空	空	空	空	空	空	空

番号	D09	D08	D07	D06	D05	D04	D03	D02	D01
上段	空	空	空	空	空	来客用	来客用	来客用	来客用
中段	空	空	空	空	空	空	空	空	空

図9. 「位置決め」画面の例。ここでは大型駐車場の一部のみを表示しているが、位置決め画面では全部が表示される。また現在の駐車場の位置も参考として示される。

サザンヒル八事「大型」駐車場場所：位置決め												
あなた <b>1-102</b> が選択した場所は <b>C10 上段</b> です。												
これでよければ <b>登録</b> をクリックしてください。												
番号	C12	C11	C10	C09	C08	C07	C06	C05	C04	C03	C02	C01
上段	空	空	1-102	空	空	空	空	空	空	空	空	1-107
中段	空	空	空	空	空	空	空	空	空	空	空	空
下段	空	空	空	空	空	空	空	空	空	空	空	空

番号	D09	D08	D07	D06	D05	D04	D03	D02	D01
上段	空	空	空	空	空	空	空	空	空
中段	空	空	空	空	空	空	空	空	空

図10. 位置決めの確定画面の例。**C10 上段**を選んだところ。「登録」をクリックすることで位置が確定する。

位置決め確認画面（図10）で「登録」を押すと、図11に示す最終画面になります。ここで他に駐車場の申し込みがなければ終了です。「ログアウト」のボタンを押してください。もしも複数の場所の申し込みがある場合は、最終画面において「続行」ボタンが表示されます。これを押すと、図7に示す「位置決め待ち」画面になります。

「決定した駐車位置」のメモをお願いします。なお、「抽選番号通知書」（5月16日(木)までに各戸配布）にメモ欄がありますので、ご利用ください。また、図1の「駐車場場所選択のトップページ」の下の方にある「駐車場の位置決めの状況表示」をクリックすると、図12に示す位置決め状況画面が表示され確認ができます。トップページにある「申し込み履歴の表示」でも確認ができます。

実際の駐車場の移動は2024年6月1日（土）を予定しています。

サザンヒル八事「大型」駐車場場所決め：位置決め

---

サザンヒル八事の駐車場抽選担当からのお知らせです。  
**1-102**の車の「大型」 駐車位置は **C10の上段** に決まりました。  
**2024年6月1日（土）** に自動車の移動をお願いします。なお、結果は[状況表示モニター](#)でも確認できます。

駐車場位置決めはこれで終了です。お疲れ様でした。

番号	C12	C11	C10	C09	C08	C07	C06	C05	C04	C03	C02	C01
上段	空	空	1-102	空	空	空	空	空	空	空	空	1-107
中段	空	空	空	空	空	空	空	空	空	空	空	空
下段	空	空	空	空	空	空	空	空	空	空	空	空

図11. 位置決めの確認画面の例。この図では表示されていないが他にも駐車場の申請があれば「続行」ボタンが表示される

サザンヒル八事駐車場場所決め：状況表示

現在の時刻: 2024/05/19 ]  
「大型」 駐車場の抽選終了 8人全員の抽選終了

・ [大型位置決めのリンク](#) 駐車場の空き: 71 箇所  
位置決め済の方: 10名 位置決めする方: 11 (終了)

番号	C12	C11	C10	C09	C08	C07	C06	C05	C04	C03	C02	C01
上段	1-104	1-105	1-202	空	空	空	1-103	空	空	1-106	1-101	1-107
中段	空	空	空	空	空	空	空	空	1-203	空	空	空
下段	空	空	空	空	空	空	空	1-102	空	空	空	空

番号	D09	D08	D07	D06	D05	D04	D03	D02	D01
上段	空	空	空	1-104	1-103	来客用	来客用	来客用	来客用
中段	空	空	空	空	空	空	空	空	空
下段	空	空	空	空	空	空	空	空	空

番号	E08	E07	E06	E05	E04	E03	E02	E01
上段	空	空	空	1-202	空	空	空	空
中段	空	空	空	空	空	空	空	空
下段	空	空	空	空	空	空	空	空

「中小型」駐車場の状態 3人全員の抽選終了

図12. 状況モニターの表示例。ここでは大型のみを表示し、中小型の表示は省略している。



## 4. 「申込み」時における車検証のアップロード方法

『申込み』において駐車する車すべての車検証の提出が必要ですが、これにはコピーを提出する従来の方法に加えて、以下のように Web から提出することができます。

サザンヒル八事駐車場：申し込み

住居番号 3-701 様の 駐車場申し込みを行います  
前の履歴がありました。以下ではそれが反映されています：

車検証： どちらかを選んでください：  紙で提出する  ウェブで提出(次のページでアップロードできます)  
駐車場について(必ず記入)：

大型の場合、全長5.20m、車幅2.05m以下、重量2300kg以下、車高(上段:2.10m、中段:1.70m、下段:1.55m以下)  
中小型の場合、全長4.85m以下、車幅1.85m以下、重量2000kg以下、車高(上段:2.10m、中段:1.70m、下段:1.55m以下)、という制限があります。

大型の台数:  中小型の台数:

メール・アドレス(位置決め等のお知らせに使いますが、省略可能です)：

### (1) パソコン (以下、PC) の場合

PCの方はあらかじめ車検証を写真やPDFなどの画像ファイルで保存しておいてください。

図 A 1 は「駐車場の申込み」をクリックして表示されるページです。ここでは都合上、「試験モード中」の図を用いていますが、本番用もほぼ同じです。色々な情報を入力し、「ウェブで提出」をクリックし(赤丸で示す部分)、「実行」をクリックすると、図 A 2 が表示されます。

(お試し)サザンヒル八事駐車場：申し込み

車検証をアップロードしてください。スマホのカメラによる写真でも可能

アップの方法の簡単な紹介：

- 下の「ファイルを選択」をクリックすると。
  - スマホの場合は「カメラやファイルを選ぶ」が現れます。そこでカメラを選ぶと写真を撮ることができ、そこで撮ったアップロード対象となります。
  - PCの場合は、ウィンドウが現れ、車検証の画像ファイルを選びます(画像をクリックして『ファイル名』欄にその画像ファイル名が表示されるのを確認したら、『開く』をクリックします)。
- 写真やファイルを選ぶと「選択されていません」の表示がその画像の名称に変わります。
- その後「実行」をクリックするとアップロードした画像が確認できます。
- 失敗したときは、『←』ボタンをクリックしこのページに戻ってやりなおしてください。

大型1台目  選択されていません

中小型1台目  選択されていません

図 A 2. 図 A 1 で「車検証をウェブで提出」を選んで表示されるページ例。図 A 1 で大型と中小型それぞれ1台の申請としたため、「大型」と「中小型」それぞれ1枚ずつのアップロード用のリンクが表示されている。

図 A 2 では、大型と中小型それぞれ申請した台数分のアップロード用のリンク(図 A 2 では「ファイルを選択」と表示されている)が示されています。なおどちらか1台だけの申請ならば、このリンクも1個だけが表示されます。

大型でも中小型でも、車検証のアップロードは同じです。この「ファイルを選択」リンクをクリックしますと、PCならば図 A3 のようなウィンドウが開かれます（ただし表示されるものはそれぞれの環境によって異なります）。なおスマホで写真を撮る場合は後述します。

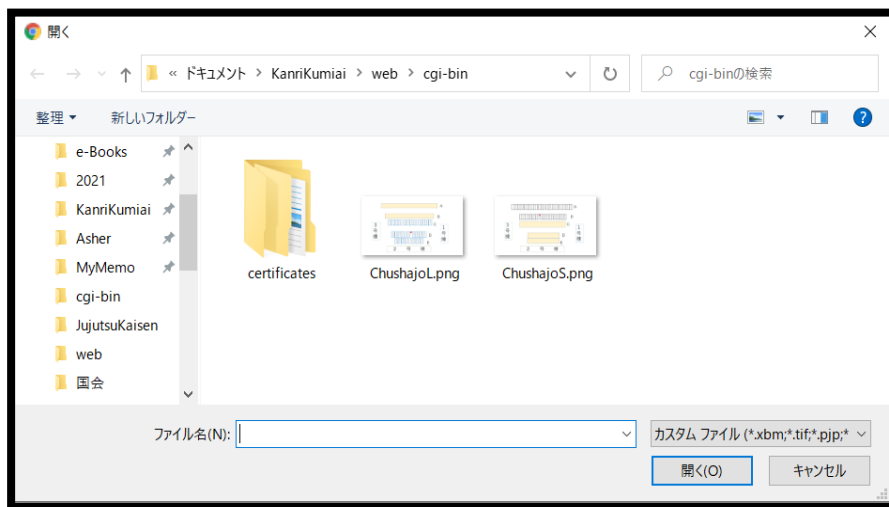


図 A3 . PC で「ファイルを選択」をクリックして表示されるウィンドウの例

ここでは、図 A4 で表示された ChushajoL.png が車検証の画像ファイルとしますが、表示されたウィンドウに画像ファイルが表示されない場合は、左側に表示されるスライダなどを使って車検証の画像ファイルを探してください。そして画像ファイルをマウスでクリックすると、図 A4 に示すように「ファイル名」の欄にそのファイル名が表示されます。これでこのファイルが「選択」されたこととなります。そこで「開く」をクリックすると、このファイルがアップロードされます。ここで、ファイルの大きさやネット環境によって多少時間がかかる（表示が変化しない）ことに注意してください。

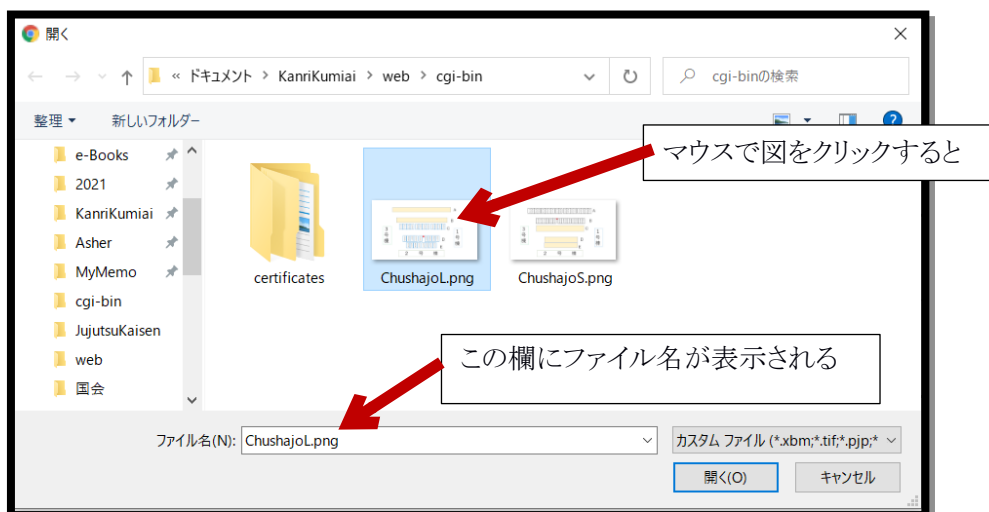


図 A 4 . PC で「ファイルを選択」をクリックして表示されるウィンドウの例

同様に、大型と中小型それぞれの画像をアップロードした結果を図 A5 に示します。ここで「実行」をクリックすると、図 A6 に示すようなページが表示されます。そこでアップロードした画像が確認できます。もしも間違った画像をアップロードした場合は、ブラウザの←ボタンで前のページに戻り、適切な画像をアップロードすることからやり直せばよいです。

**(お試し)サザンヒル八事駐車場：申し込み**

---

車検証をアップロードしてください。スマホのカメラによる写真でも可能です。

アップの方法の簡単な紹介：

- 下の「ファイルを選択」をクリックすると、
  - スマホの場合は「カメラやファイルを選ぶ」が現れます。そこでカメラを選ぶと写真を撮ることができ、そこで撮ったアップロード対象となります。
  - PCの場合は、ウィンドウが現れ、車検証の画像ファイルを選びます(画像をクリックして『ファイル名』欄にその画像ファイル名が表示されるのを確認したあと、『開く』をクリックします)。
- 写真やファイルを選ぶと「選択されていません」の表示がその画像の名称に変わります。
- その後「実行」をクリックすると、アップロードした画像が確認できます。
- 失敗したときは、『←』ボタンをクリックしこのページに戻ってやりなおしてください。

---

・大型1台目  ChushajoL.png  
 ・中小型1台目  ChushajoS.png

図 A5 . 二つのファイルをアップロードして表示されるページの例

**サザンヒル八事駐車場：申し込み**

---

サザンヒル八事の駐車場の申し込みを受け付けました。

- 住所: 1-101で
- 駐車場のご希望: 「大型: 1台、中小型 1台」
- メールアドレス:
- アップしたファイル(大型はL、中小型はSから始まる名前に変えてあります):  
2個ありました:
  - L1.png:
 
  - S1.png:
 

万一訂正などがありましたら、駐車場担当にお知らせください。  
 なお、次は番号の抽選です。  
 期日になりましたら <https://s-vagoto.sakura.ne.jp/Parkings/trial.html>  
 にアクセスして、番号を抽選してください。  
 また駐車場の選択の状況は <https://s-vagoto.sakura.ne.jp/cgi-bin/trialMonitor.cgi?class=L>  
 で知ることができます。  
 よろしく申し上げます。これで申し込みは終了です。

図 A6 . 二つのファイルをアップロードした確認ページの例。これで駐車場の申請が完了する。

## (2) スマホの場合

スマホで「駐車場の申請」を行い、図A 1で「車検証をウェブで提出」を選び、図A 2で「ファイルを選択」を選ぶと、Androidのスマホでは図A7に示す表示が出てきます。

ここで「カメラ」を選ぶ（クリックする）と、写真撮影モードになります。その状態で車検証の写真を撮ると、図A 5と類似なページが表示されます。後はPCと同様に実行できます。

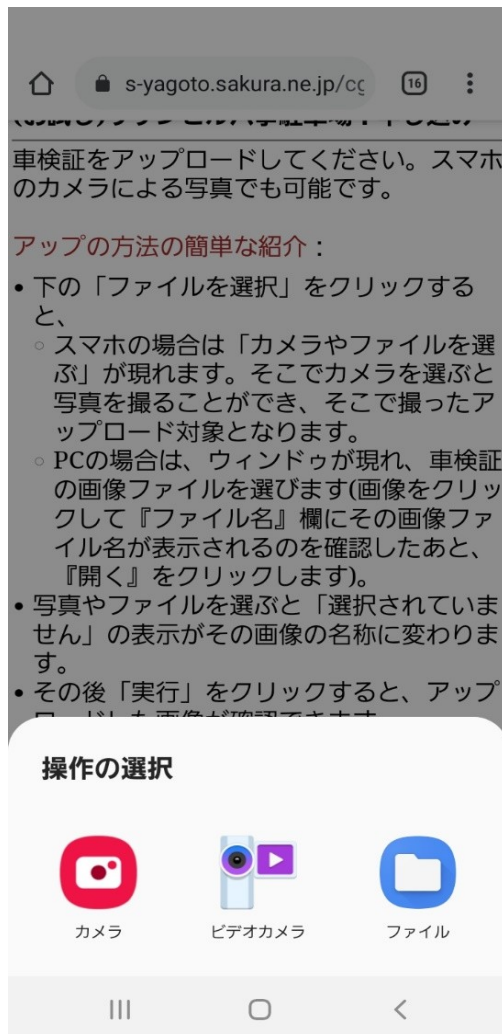


図 A 7. スマホで車検証を「ウェブで提出」を選び、「ファイルを選択」をクリックしたときに表示される画面

**注：** 理事会が配布したパスワードは、駐車場位置選択だけではなく、2023年度から集会室使用や修繕の申請などでも使われるようになりました。そこで『ご自身で考えたパスワード』も使えるようにしました。駐車場位置選択のトップページの下段に、「パスワード変更／追加」のページへのリンクからたどれるページでそれが可能です。詳しくはそのページをご覧ください。ただ最初の設定には理事会配布のパスワードが必要になります。なお、駐車場位置選択の申請において『メールアドレス登録』していれば、メールにて理事会配布のパスワードを調べることができます。

## 5. 各種注意事項【重要】

### (1) 「Web入力方式」で何らかの困難が生じた場合

- ・ 「1. 申込み」、「2. 番号抽選の実施」、「3. 位置決め」のいずれの場合でも、何らかの問題が生じた場合には、「紙方式」（「駐車場継続契約のご案内」文書を参照）にご変更ください。
- ・ 特に、「3. 位置決め」（5月19日（日）13時～16時を予定）においてトラブルが発生した時は、すぐに集会所までお越しいただき、担当理事に直接ご相談ください。

### (2) 5月19日の位置決めで、「後回し」となる場合

- ・ 「指定待合せ時間」（駐車場継続契約のご案内別紙1）が経過しており、かつ前順位者から3分以上決められない場合、「後回し」となります。後回しになっても順番が後回しになるだけで位置決めは可能です。「後回しになりましたが、位置決めは可能です」というメッセージが出た後、再び「位置決めする」ボタンが現れるまでしばらくお待ちください。当日の円滑な進行にご協力をお願いします。

### (3) 同型で2台以上を申込みの場合

- ・ 2台以上の申込みが可能です。1台目の番号抽選と同時に申し込んだすべての台数分の番号が抽選されます。ただし、2台目以降の順位は、1台目の方よりも後になります。
- ・ 複数車両の契約をする場合、従来と同様、念書（駐車場継続契約のご案内）p.2の「注意事項」参照）をご提出ください。

### (4) 「中小型駐車場」と「大型駐車場」の両方を申込みの場合

- ・ 「大型」と「中小型」を同時に申込みし、どちらか「一方のみ契約」（どちらかの申込みを放棄）することは可能です。ただし一方を放棄することを、駐車場の位置選択の時に担当理事に連絡してください。
- ・ 大型駐車場の抽選順位は大型のみを申し込んだ方と同等になります。ただし「大型を申し込んだ方の中小型の抽選順位」は、「中小型のみを申し込んだ方」よりも後になります。なお「大型」の優先順位を下げる代わりに「中小型」の優先順位をあげる、ということはありません。

### (5) 「中小型」車両で「大型」駐車場を契約する場合

従来と同様に念書（駐車場継続契約のご案内）p.2参照）をご提出ください。

### (6) 位置決め終了時にはログアウト(タブ削除)をお願いします。

サーバー容量の制限のため、多数の方がアクセスすると接続が困難になることがあるからです。



## 別紙Ⅰ 抽選番号別の「指定待合せ時間」(大型、中小型共通)

抽選番号	指定時間	抽選番号	指定時間	抽選番号	指定時間
1～10 番	13:00	31～40 番	13:50	61～70 番	14:40
11～20 番	13:15	41～50 番	14:05	71～80 番	14:55
21～30 番	13:30	51～60 番	14:20	81～90 番	15:10

### Ⅰ. 2024年5月19日(日)の集合手順等

#### (1) Web 入力方式を選んだ場合

抽選番号に応じた上記の「指定待合せ時間」に若干の余裕をもって、以下のサイトにお入りください。

<https://s-yagoto.sakura.ne.jp/Parking/> (右はその QR コード)

トラブルが発生したら、すぐに集会所までお越しください。



#### (2) 紙方式を選んだ場合

抽選番号に応じた上記の「指定待合せ時間」までに、集会所前へお越しください。

その際、「抽選番号通知書」と筆記具をご持参ください。

### 2. 「後回し」となる場合

#### (1) Web 入力方式の場合

「指定待合せ時間」を過ぎ、かつ前順位者から3分以上決められない場合に「後回し」となります。後回しになっても順番が後回しになるだけで位置決めは可能です。「後回しになりましたが、位置決めは可能です」というメッセージが出た後、再び「位置決めする」ボタンが現れるまでしばらくお待ちください。わからない場合は集会所の担当理事にお尋ねください。

#### (2) 紙方式の場合

「指定待合せ時間」に集会所にお見えにならない場合や、「指定待合せ時間」を過ぎ、かつ前順位者から3分以上決められない場合も、「後回し」をお願いすることがあります。

後回しになった方は随時位置決めを受け付けますので、集会所の担当理事にお尋ねください。